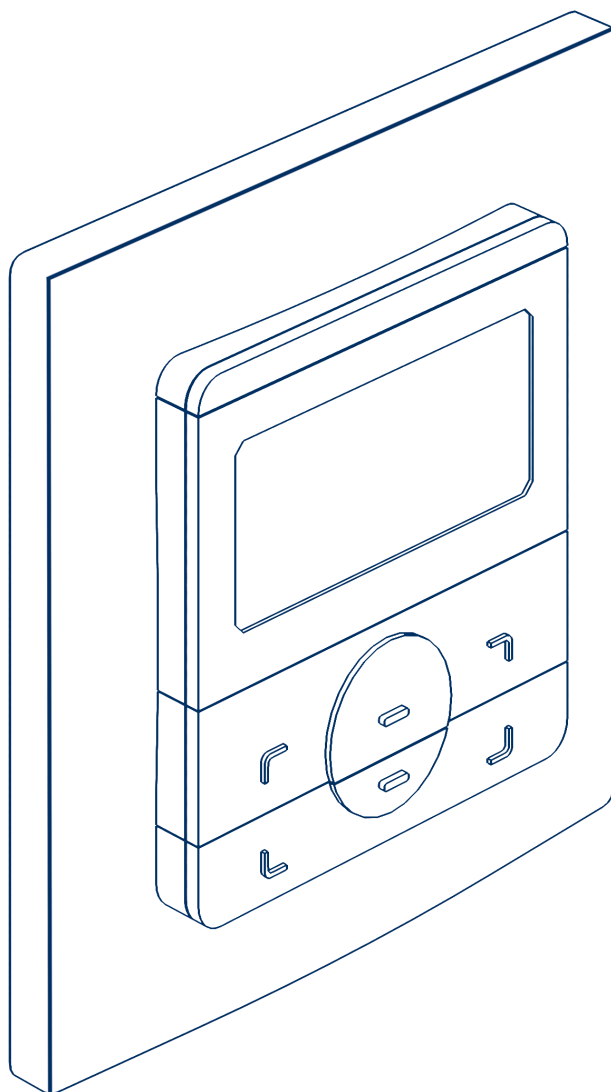


**DOORHAN®**

# Пульты TW1, TW2, TW15

Руководство по программированию

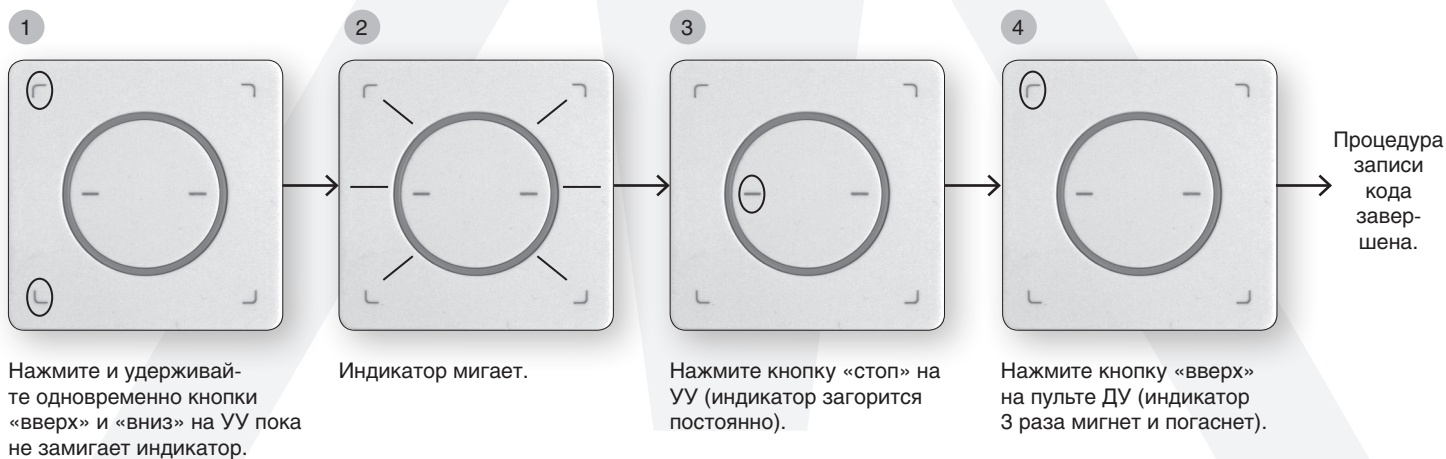
© DoorHan



### TW1



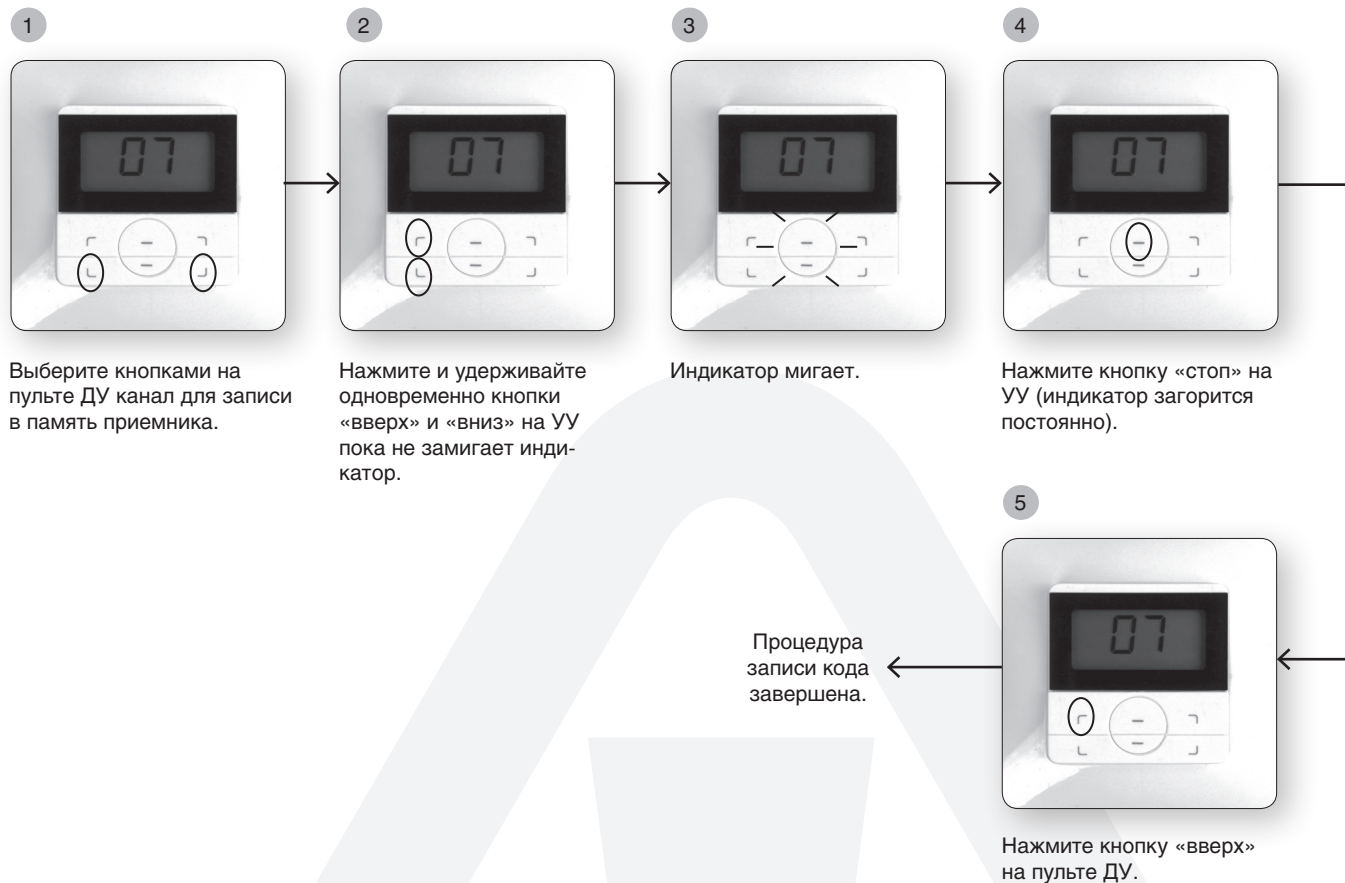
### TW2



Проделать те же действия для второго канала.



## TW15




Проделать те же действия для других каналов.

Для удаления кода необходимо нажать и удерживать примерно 7 сек. одновременно кнопки «стоп» и «вниз» на УУ, пока индикатор не мигнет 3 раза.

TW1



TW2



За дополнительной информацией обращайтесь к менеджерам отдела по работе с дилерами.  
Тел.: +7 (495) 933-24-33 | [www.doorhan.ru](http://www.doorhan.ru) | e-mail: [info@doorhan.ru](mailto:info@doorhan.ru)

***DOORHAN***<sup>®</sup>

Компания DoorHan благодарит вас за приобретение нашей продукции. Мы надеемся, что вы останетесь довольны качеством данного изделия.

По вопросам приобретения, дистрибьюции и технического обслуживания обращайтесь в офисы региональных представителей или центральный офис компании по адресу:

Россия, 143002, Московская обл.,  
Одинцовский р-н, с. Акулово, ул. Новая, д. 120  
Тел.: +7 495 933-24-00  
E-mail: [Info@doorhan.ru](mailto:Info@doorhan.ru)  
[www.doorhan.ru](http://www.doorhan.ru)